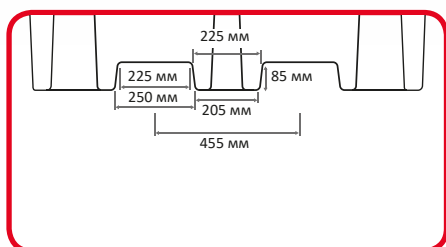


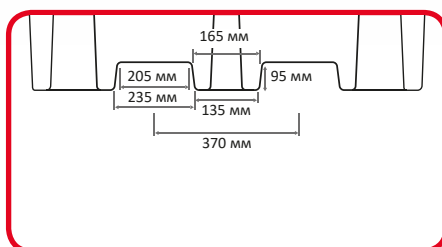


# РАЗМЕРЫ УГЛУБЛЕНИЙ ПОД ВИЛОЧНЫЕ ПОГРУЗЧИКИ

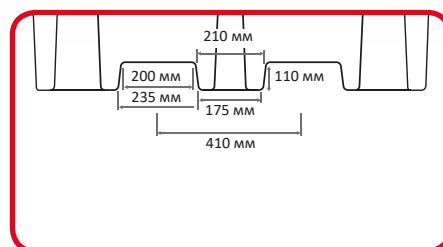
Это руководство содержит информацию, необходимую для правильного выбора поддона для локализации разливов, а также контейнера для хранения, подходящего для Вашего вилочного погрузчика.



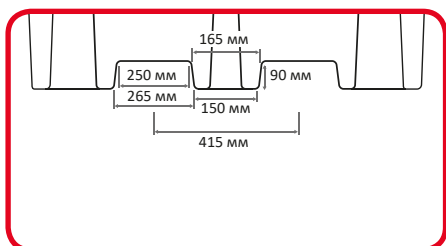
**BP2**



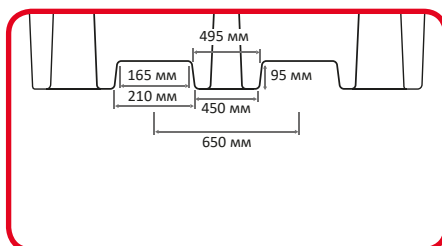
**BP4**



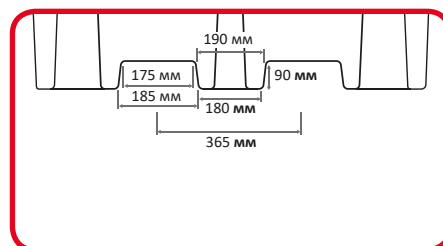
**BP4L**



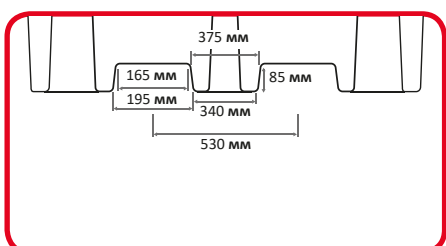
**BB1**



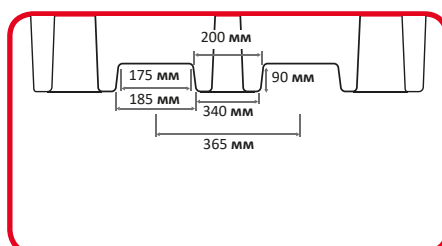
**BB2**



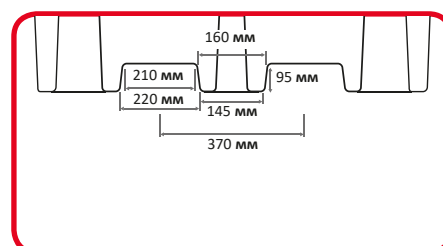
**FW**



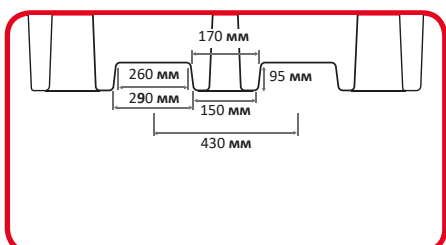
**BB1D**



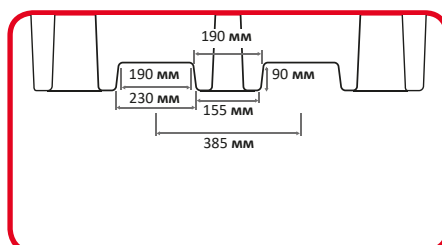
**BP4XL**



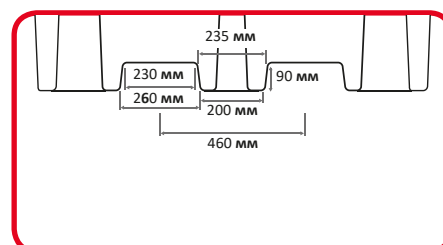
**GRITBIN**



**PSB1**



**PSB2**



**PSB3**

Обратите внимание: измерения FW относятся к моделям BP2FW, BP4FW, BP8FW, BB1FW и BB2FW.

